

Førstegangspålogging til nye ekstranett

Gå til <https://minside.sildelaget.no>

Du blir da sendt videre til påloggingsside:



Velkommen

Logg på Norges Sildesalgslag for å fortsette til Ekstranett.

[Glemt passord?](#)



Skriv inn din e-post adresse og passord mottatt på SMS, og klikk deretter på «Fortsett»

Følgende bilde vises:



Sikre kontoen din

Du må installere den offisielle Auth0 Guardian-appen via app-butikken på mobilenheten din for å fortsette.



[Prøv en annen metode](#)

Førstegangspålogging til nye ekstranett

For å benytte deg av den nye to-faktor påloggingen må du først installere en App på din mobiltelefon


Norges Sildesalgslag anbefaler å benytte **Auth0 Guardian** da denne fungerer best, men det er også mulig å benytte SMS eller Google Authenticator.

Åpne App Store (dersom du har iPhone), eller Google Play (Android) på din mobiltelefon, og installer **Auth0 Guardian**.

Når denne er ferdig installert klikker du på «Installert og klar til å logge på» linken

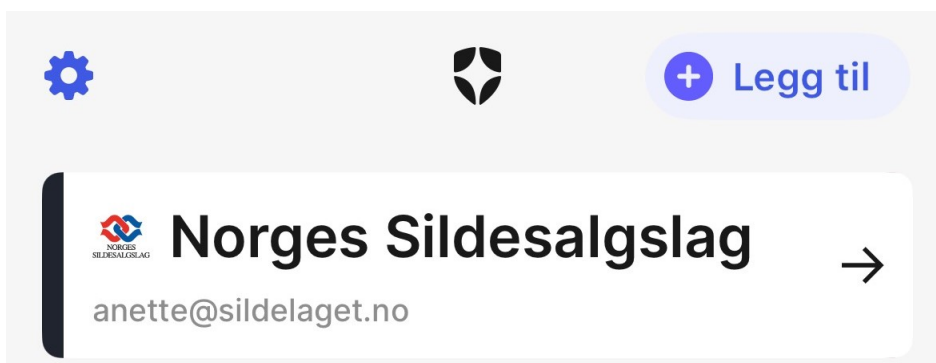
Følgende bilde vil vises med din QR kode:

Slik ser Auth0 Guardian appen ut i App Store:



[Prøv en annen metode](#)

Åpne Auth0 appen på telefonen din, klikk på **+ legg til** i høyre hjørne og scann QR-koden.



Førstegangspålogging til nye ekstranett

Følgende bilde vil da vises:



Du er nesten ferdig!

Kopier denne gjenopprettingskoden, og oppbevar den på et trygt sted. Du trenger den dersom du skulle trenge å logge deg på uten enheten.

7ZL4D61RCZSLV2M2RZ1VWXM5

Kopier kode

Jeg har registrert denne koden på trygt vis

Fortsett

Koden som vises på skjermbildet ditt bør tas vare på i tilfelle du må logge inn uten telefonen. Trykk inn i firkanten til venstre for "jeg har registrert denne koden på trygt vis" slik at dette feltet blir huket av.

Klikk så på fortsett for å gå videre og en er da kommet inn på ekstranettet, og førstegangsinlogging/oppsett er nå fullført.